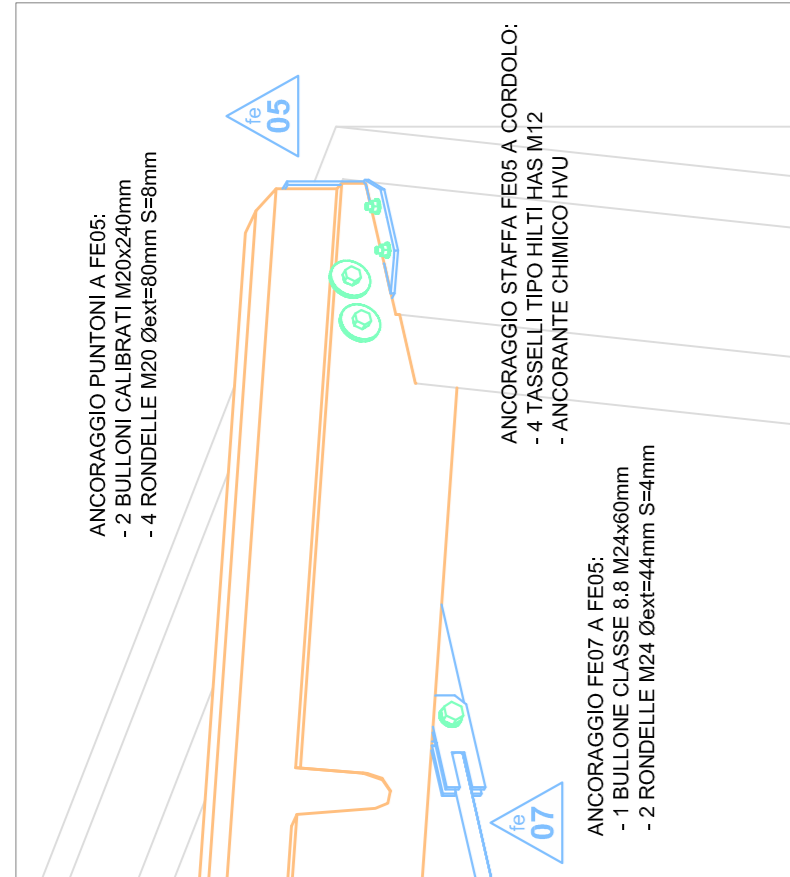
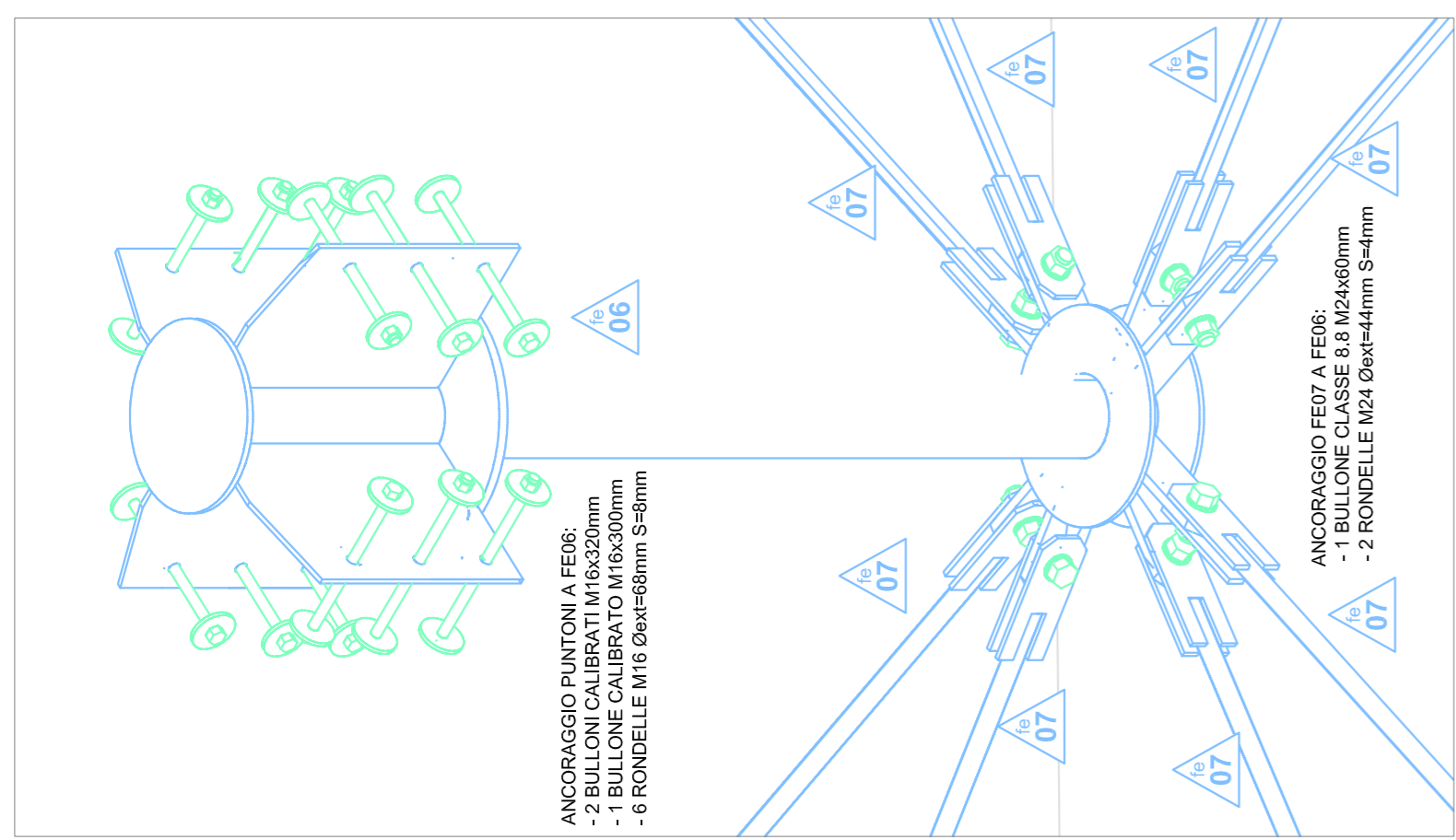


### PARTICOLARE CAPRIATA SALA



IL DENTE INFERIORE DEL PUNTEONE DEVE ESSERE DISTANTE DAL CORDOLO MINIMO 30cm E NON DEVE AVERE CONTRASTO PER EVITARE IL DISTACCO DELLA SEZIONE  
LAVORARE EVENTUALMENTE LA SEZIONE IN SPERTELLI PER ADATTARLA ALLA SITUAZIONE SPECIFICA  
A MONTAGGIO ULTIMATO INSERIRE DAL BASSO VERSO L'ALTO 2-4 VITI Ø8x20mm DI RINFORZO

ADATTARE I CORRENTI AL L'APPoggio SUL CORDOLO  
ANCORARE I CORRENTI CON BARRE FILETTATE M12x280mm  
ANCORAGGIO BANCHINA CON BARRE FILETTATE M12x280mm  
DADO, RONDELLA DA LEGNO E ANCORANTE CHIMICO TIPO HILTI HVU CON PASSO 200cm

ANCORAGGIO COMPLETIVO A CORDOLO CON BARRA FILETTATA M12x280mm DADO, RONDELLA DA LEGNO E ANCORANTE CHIMICO TIPO HILTI HVU

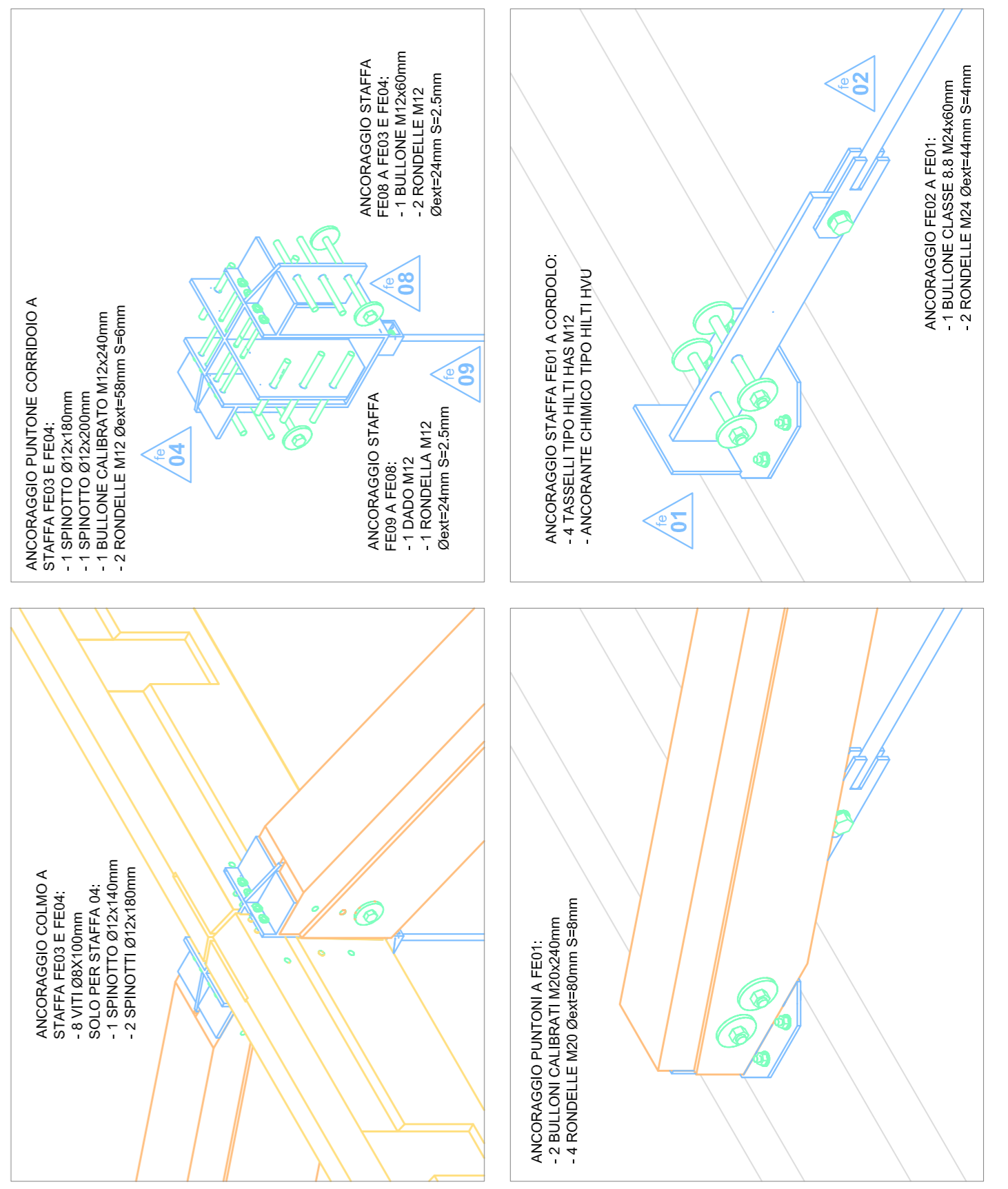
### VISTA ASSONOMETRICA



www.gislimberti.net  
sala di meditazione TAV02

creato con: RIBCAD programma CAD-CAM per strutture in legno sulla base di AutoCAD

### PARTICOLARE CAPRIATA CORRIDOIO



NELLA ZONA CURVA INGLOBARE I CORRENTI NELLA MURATURA E BLOCCARE CON BARRE FILETTATE TIPO HILTI HVU NELLA DA LEGNO E ANCORANTE CHIMICO TIPO HILTI HVU

ANCORAGGIO BANCHINA CON BARRE FILETTATE M12x280mm DADO, RONDELLA DA LEGNO E ANCORANTE CHIMICO TIPO HILTI HVU CON PASSO 200cm

### PARTICOLARE CORRENTI



### PARTICOLARE DISPLUVIO

